



U okviru ovih aktivnosti razvijaju se predmatematičke vještine, kognitivne sposobnosti i percepcija. Ukoliko želite, prihvatite istraživanje uz malu dozu zabave

ISTRAŽIVAČKE IGRE I ŠALE ZA VELIKE I MALE !



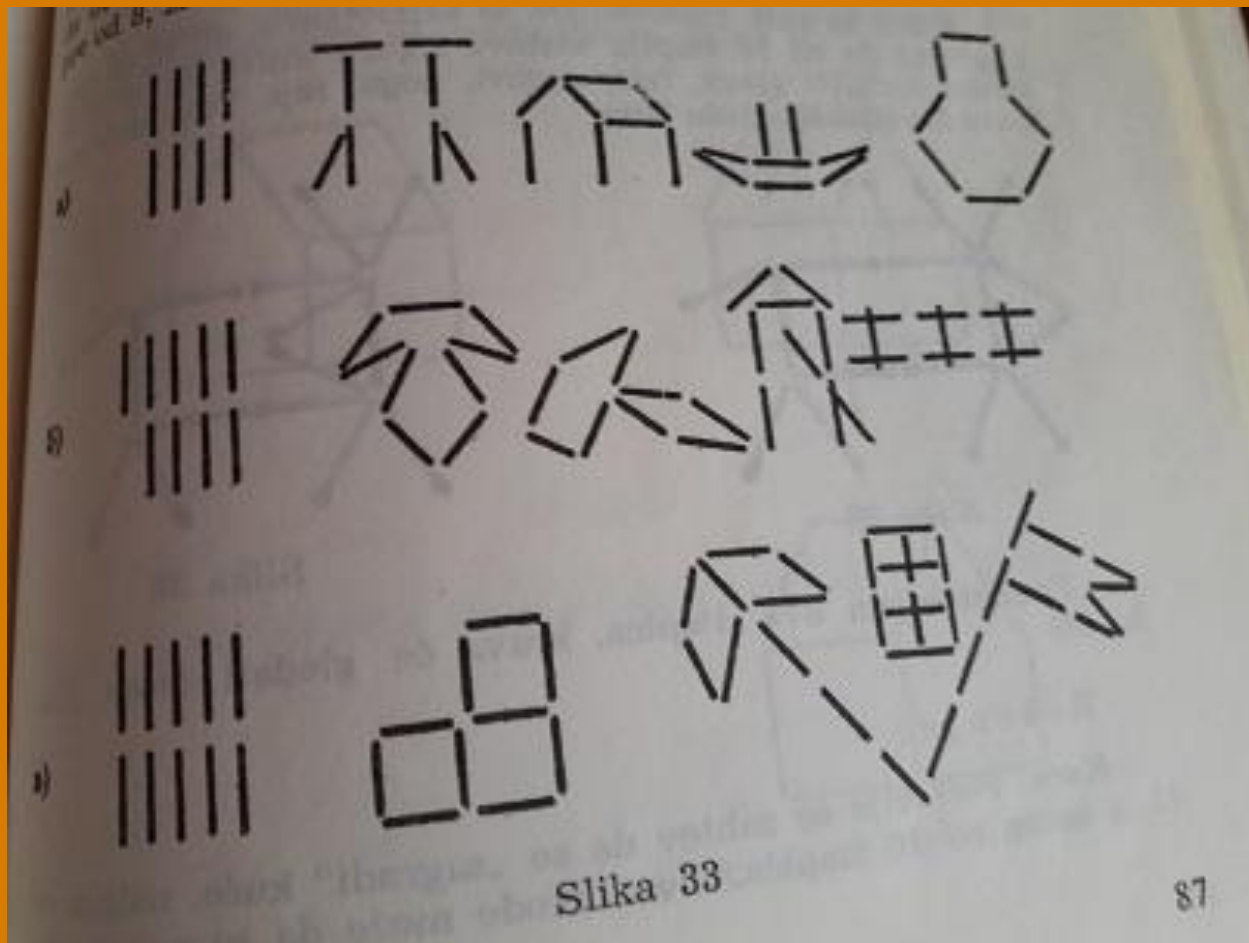


Prva doza smijeha!



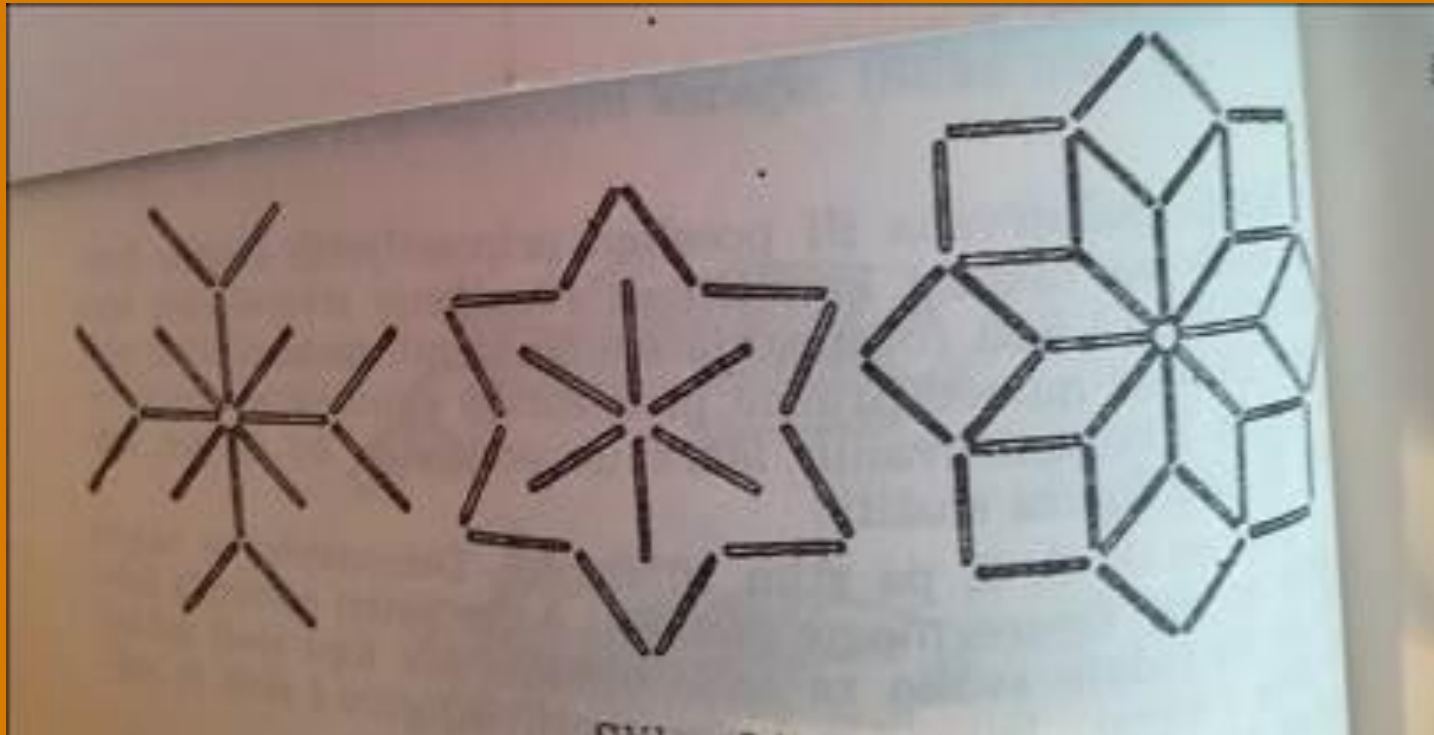
- *I posebno pripremljeni štapići ili bojice mogu se koristiti za razvijanje stvaralačkih sposobnosti i predmatematičkih vještina.*
- *Djeci se nude razne problemske situacije u okviru osmišljenih i organiziranih igara uz poticanje: tko će prije, točnije ili više figura složiti.*
- *Djetetu se da 8, 9 pa zatim 10 štapića. Demonstrira se najprije koje se sve figure mogu sastaviti pa zatim to može dijete samo pokušat napraviti.*
- *Poslije toga dijete može i samo osmisliti neku zanimljivu figuru i složiti je najprije od 8, 9 i 10 štapića.*

IGRE ŠTAPIĆIMA – slika 1



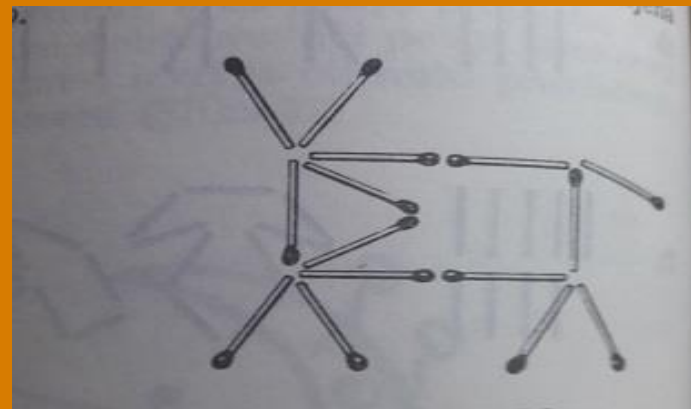
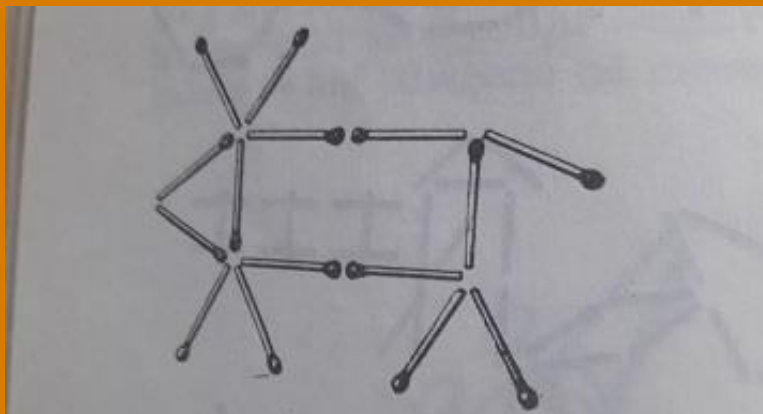
IGRE ŠTAPIĆIMA – slika 2

Može se demonstrirati sastavljanje složenijih oblika - ornamenata.



IGRE ŠTAPIĆIMA – slika 3



Demonstrirajte sastavljanje, a zatim neka dijete pokuša od 15 štapića sastaviti figuru krave na kojoj su sasvim uočljivi: glava, tijelo, rogovi, noge i rep. Tako dobijete kravu koja gleda lijevo.



Premještanjem dva štapića, krava će gledati desno.

Igru možete nazvati „krava na paši” ili zajedno smislite novi naziv.

Igrajmo se zajedno!



Druga doza smijeha!



*Uz predložene doze smijeha, preostale šale pronađite sami!
A, ovo na kraju nije šala.....*



**#OSTANITEDOMA UZ
DNEVNU DOZU SMIJEHA!**



Pripremila: Suzana Uzelac, pedagoginja

Izvor literature: Igramo se, otkrivamo, stvaramo...Zbirka aktivnosti za predškolsku djecu, E. Kamenov, fotografije: Druženje djece i odraslih, D. Maleš i I. Stričević